

オンライン授業に関するアンケート調査結果

専修大学ではオンライン授業の現状を把握し、その質の向上を図ることを目的として、アンケート調査を実施しました。その結果を次頁に紹介します。

概要

調査対象：学部学生全員

実施期間：2020年6月29日(月) 正午～7月8日(水) 午前6時

調査方法：専修大学 G Suite for Education 内の Google Forms を使用したオンライン調査。

回答状況

回答者数：7,307名 回答率：41.8%

学部別回答率

学部	学生数	回答者数	回答率
経済	3363	1362	40.5%
法	3346	1275	38.1%
経営	2388	958	40.1%
商	3204	1178	36.8%
文	3062	1297	42.4%
ネット	983	616	62.7%
人間	879	440	50.1%
国際	235	181	77.0%
計	17460	7307	41.8%

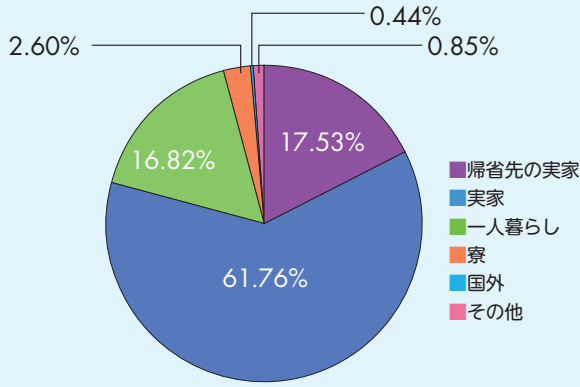
学年別回答率

学生年次	学生数	回答者数	回答率
1年次	4212	2439	57.9%
2年次	4078	1848	45.3%
3年次	4130	1684	40.8%
4年次	4324	1231	28.5%
5年次以上	716	105	14.7%
計	17460	7307	41.8%

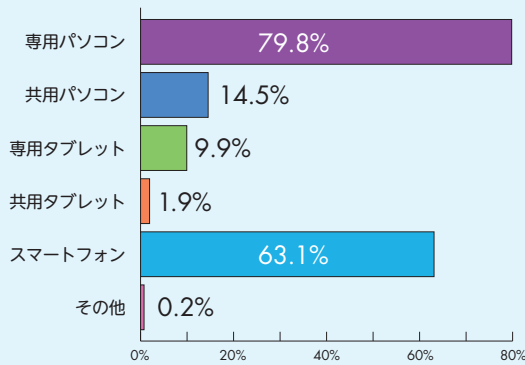
オンライン授業に関するアンケート調査結果

調査の概要は前頁に記載。誌面の都合から選択肢の一部を編集しています。

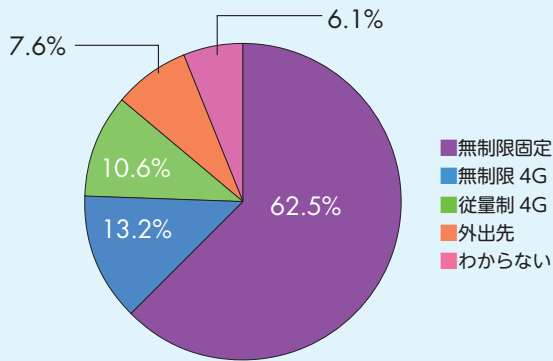
Q1 あなたは現在、どこに住んでいますか



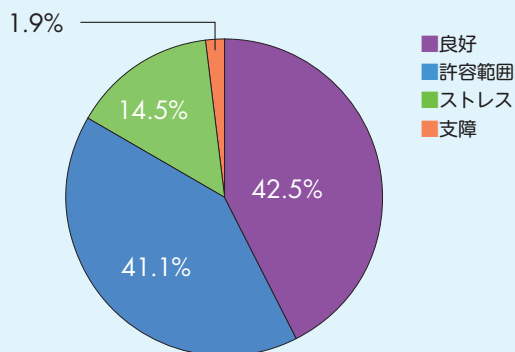
Q2 オンライン授業を受講する際に使用している機器を、すべて選んでください



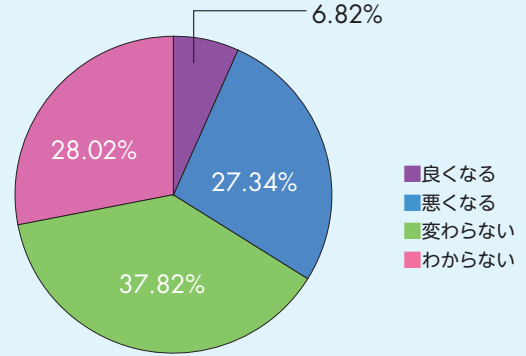
Q3 オンライン授業を受講しているおもなインターネット環境は、次のどれですか



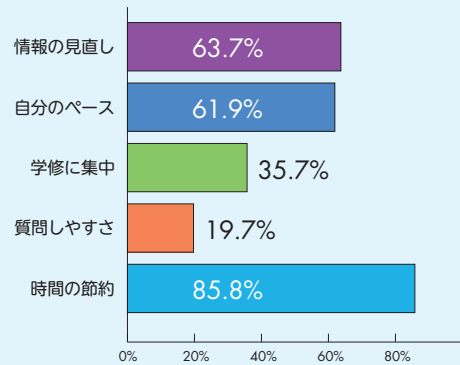
Q4 オンライン授業での通信環境や通信状況で一番近い状況は、次のどれですか



Q5 冒頭の Q1 で現在「帰省先の実家など」か「国外」にいると答えた人のみにかがいます。一人暮らしや寮などに生活の拠点を移し、大学に通学するようになると、通信や端末機器などオンライン授業の受講環境はどうなりますか



Q6 オンライン授業を受講してみて、あなたがメリットと思うことを、すべて選んでください

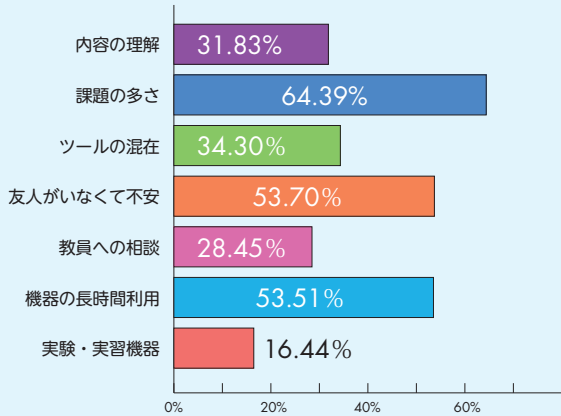


Q6-A オンライン授業のメリットとして上記以外のことがあったら、自由に記入してください

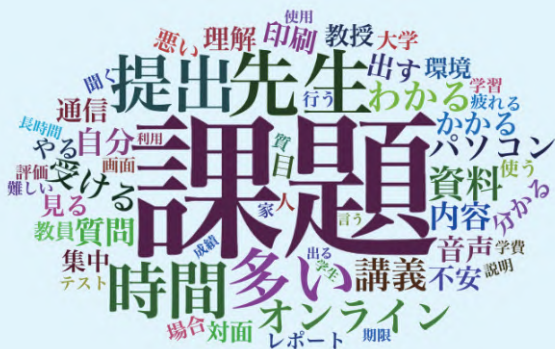


※自由記述の回答を wordcloud で表示。自由記述回答に多く現れた単語が大きく表示される。

Q7 オンライン授業を受講してみて、あなたがデメリットと思うことを、すべて選んでください

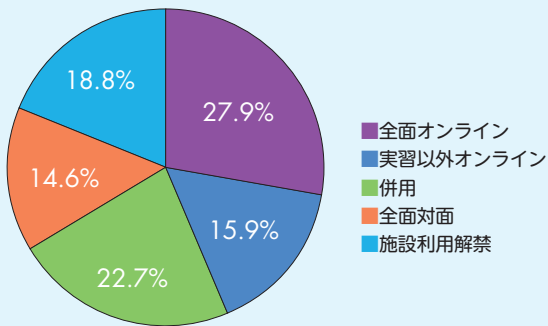


Q7-A オンライン授業のデメリットとして上記以外のことがあったら、自由に記入してください

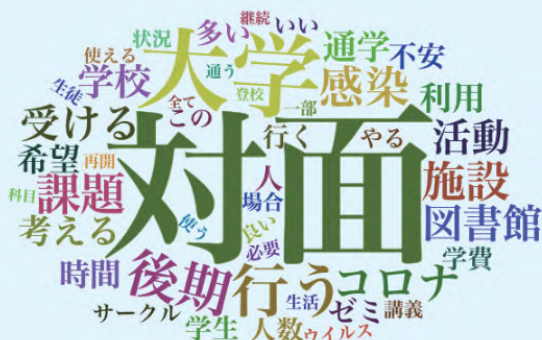


※自由記述の回答を wordcloud で表示。自由記述回答に多く現れた単語が大きく表示される。

Q8 新型コロナウイルス感染症の流行がこのまま続くとして、後期の授業や大学生活についてあなたの考えをうかがいます

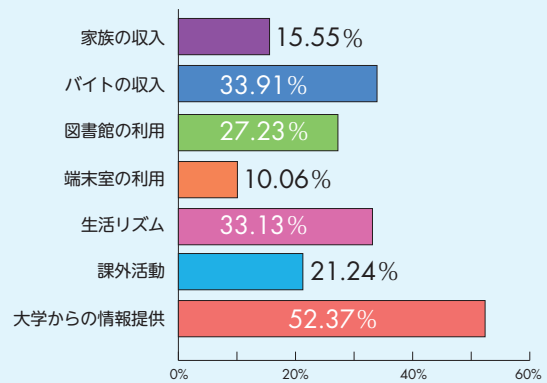


Q8-A 後期の授業や大学生活について上記以外の考えがあったら、自由に記入してください

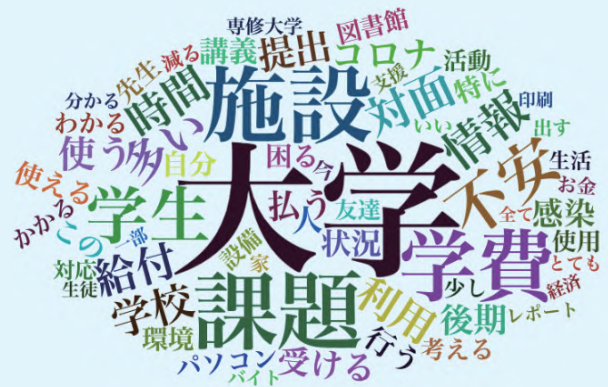


※自由記述の回答を wordcloud で表示。自由記述回答に多く現れた単語が大きく表示される。

Q9 新型コロナウイルス感染症の流行と、それともなうオンライン授業の実施に関連して、あなたが今感じていることを、すべて選んでください



Q9-A 新型コロナウイルス感染症の流行と、それともなうオンライン授業の実施に関連して、上記以外に感じていることがあったら、自由に記入してください



※自由記述の回答を wordcloud で表示。自由記述回答に多く現れた単語が大きく表示される。

Q10 オンライン授業全般について、感想、意見、提案などありましたら、自由に記入してください



※自由記述の回答を wordcloud で表示。自由記述回答に多く現れた単語が大きく表示される。